

BORNHOLMS BRAND AMBA
CVR: 15 49 13 88

ÅRSRAPPORT

2017

BORNHOLMS
BRAND A.M.B.A.



INDHOLDSFORTEGNELSE

SELSKABSOPLYSNINGER	3
LEDELSESBERETNING – KONCERN	4
ÅRSREGNSKAB	15
LEDELSESPÅTEGNING	15
DEN UAFHÆNGIGE REVISORS REVISIONSPÅTEGNING.....	16
RESULTATOPGØRELSE	20
TOTALINDKOMSTOPGØRELSE	21
RESULTATDISPONERING.....	21
BALANCE.....	22
EGENKAPITALOPGØRELSE.....	24
NOTER.....	25



SELSKABSOPLYSNINGER

SELSKAB

Bornholms Brand A.m.b.a.
Tornegade 8, 3700 Rønne
CVR-nr. 15 49 13 88

HJEMSTEDSKOMMUNE

Bornholms Regionskommune

BESTYRELSE

Egon Jensen, formand
Per Eiler Hansen, næstformand
Eva Christina Dideriksen
Cecilie Mattsson
Hans Hansen
Jens Borup Pedersen
Henrik Edvard Munk

DIREKTION

Morten Holten

REVISION

Deloitte, Statsautoriseret Revisionspartnerselskab
Weidekampsgade 6, 0900 København C

Godkendt på selskabets generalforsamling den 10. april 2018
Dirigent:

LEDELSESBERETNING – KONCERN

Koncernens aktiviteter

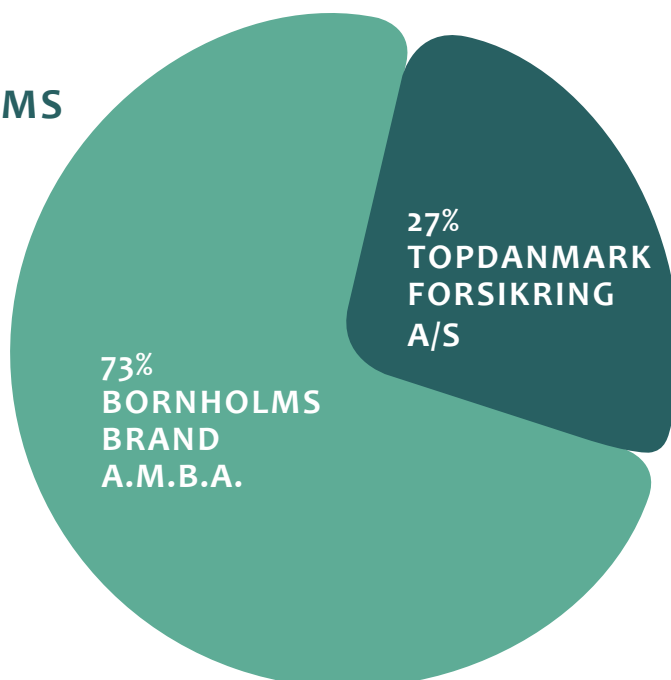
Koncernen Bornholms Brand består af selskaberne Bornholms Brand A.m.b.a. og Bornholms Brandforsikring A/S. Bornholms Brand A.m.b.a. er en Forsikringsholdingvirksomhed, som er moderselskab for forsikringsvirksomheden Bornholms Brandforsikring A/S.

Moderselskabets primære formål er at eje aktier i Bornholms Brandforsikring A/S og sekundært at foretage investeringer mv. til gavn for det bornholmske erhvervsliv. Desuden har moderselskabet foretaget investeringer i ejendomme og værdipapirer.

Forsikringsaktiviteterne i Bornholms Brandforsikring A/S består i direkte tegning af skadeforsikring på Bornholm. Selskabet har desuden agentur for Topdanmark, hvortil bl.a. pensionsordninger og andre produkter formidles.

Moderselskabets ejerandel i Bornholms Brandforsikring A/S udgør 73%. De resterende 27% ejes af Topdanmark.

EJERFORHOLD BORNHOLMS BRANDFORSIKRING A/S



2017 i hovedtræk

Koncernens aktiviteter i 2017 er primært koncentreret omkring forsikringsdriften.

Koncernens resultat for 2017 udgjorde 21,2 mio. kr. efter skat. Årets resultat er lavere end resultatet for 2016, som var et af selskabets bedste resultater nogen sinde.

Resultatet i 2017 betegnes som tilfredsstillende, og det lavere resultat skyldes præmienedsættelser i forsikringssselskabet og en højere skadefrekvens sammenlignet med et helt ekstraordinært lavt niveau i 2016.

I forhold til de forventninger, der senest er udmeldt i halvårsrapporten, er resultatet for 2017 bedre.

Udviklingen på de finansielle markeder både for obligationer og aktier har været positiv i 2017 med kursstigninger til følge. Selv med en forsigtig investeringsstrategi er det lykket at skabe et godt investeringsafkast, som udgør 13,0 mio. kr. i 2017 mod 11,0 mio. kr. i 2016.

Selskabet har i 2017 haft en endnu større vækst end normalt, når der måles på antal policer, der er steget med 4,6%.

Egenkapitalen i koncernen udgør 335,4 mio. kr., hvoraf kapitalandelen i Bornholms Brandforsikring A/S udgør 195,4 mio. kr. Topdanmarks andel af egenkapitalen udgør 72,1 mio. kr.

Moderselskabet (Bornholms Brand A.m.b.a.)

Moderselskabets aktiviteter i 2017 har udover at følge driften i forsikringssselskabet været at støtte op omkring lokale initiativer på Bornholm.

Moderselskabets resultat for 2017 udgjorde 15,3 mio. kr. mod 22,0 mio. kr. i 2016.

Den positive udvikling i resultatet skyldes primært indtjening fra forsikringsvirksomheden, der bidrager med et pænt resultat på 15,8 mio. kr. i 2017 mod 22,9 mio. kr. i 2016.

Udviklingen i moderselskabets investeringsafkast er meget tilfredsstillende. Det samlede investeringsafkast i moderselskabet er 3,3 mio. kr. i 2017 mod 1,9 mio. kr. i 2016.

Lokale aktiviteter (CSR)

Udover at følge driften i forsikringssselskabet har moderselskabet støttet og arbejdet for lokale aktiviteter, som støtter op omkring det bornholmske samfund.

Tilflytning til Bornholm

Befolkningsudviklingen på Bornholms har en stor betydning for selskabet, Bornholms erhvervsliv, regionskommunen og den enkelte bornholmer.

Selskabet har derfor sammen med en række andre erhvervsvirksomheder og Bornholms Regionskommune søsat et samarbejde for større tilflytning til Bornholm.

Fra at være et projekt er der nu efter to års projektforløb fundet en model for den fremadrettede drift, fortsat som et privat/offentligt finansieret samarbejde, og funktionen er styrket med en yderligere ressource.

Den direkte effektmåling er vanskelig, men befolkningstallet for Bornholm har udviklet sig bedre end prognoserne, og isoleret set flytter flere til øen end fra øen, og der er mange positive tilbagemeldinger på funktionens indsats.

Selskabet vil også i de kommende år have fokus på at investere i aktiviteter, der kan have positiv effekt for tilflytning til øen.

Udover at følge driften i forsikrings-selskabet har moderselskabet støttet og arbejdet for lokale aktiviteter, som støtter op omkring det bornholmske samfund.

Turisme

Også i 2017 har selskabet givet en økonomisk ramme til udvikling af turismen gennem tilførsel af midler til Destination Bornholm.

Moderselskabet har siden 2007 haft en samarbejds-aftale med Destination Bornholm ApS. Aftalen giver mulighed for økonomisk støtte til udvikling af projekter, som er med til at markedsføre Bornholm – specielt til glæde for turisterhvervet og til gavn for hele Bornholm.

Aftalen indebærer, at Bornholms Brand årligt stiller en økonomisk ramme på op til 0,5 mio. kr. til rådighed til sådanne projekter. Der er således gennem årene givet støtte til omkring 100 projekter med et samlet beløb på over 5 mio. kr. til understøttelse af turismen.

I 2017 blev der fra denne rammeaftale givet tilskud til Bornholms Kulturuge og Bornholms Middelaldercenter samt aktiviteter som Teknisk Samling, Bornpol Jazz Regatta, Allinge Jazz Festival, Bornholms Gade-teaterfestival, Værftet Nexø, Bornholms Kunstrunde, Handicap Tour de Bornholm, Tango Festival, Svanekegaardens Dukketeaterfestival – alle sammen aktiviteter til at understøtte turistindustrien på Bornholm.

En støtte, som vi kun kan give, fordi der er så stor opbakning til Bornholms Brandforsikring blandt bornholmere og bornholmske virksomheder.

Rammeaftalen med Destination Bornholm er forlænget for 2018, fordi de skaber gode resultater i arbejdet med at udvikle turismen på Bornholm. Samtidig ønsker selskabet at bidrage til en fortsat stigning i turismen til gavn for hele Bornholm.

Da Destination Bornholm i 2017 og 2018 modtager en reduceret finansiering fra Færgen, og dermed mangler penge til den daglige drift, har selskabet bevilget en ekstraordinær driftsstøtte til Destination Bornholm i begge år.

Erhverv

Selskabet har gennem årene deltaget som långiver eller aktionær i flere selskaber, som alle har et sigte på udvikling af Bornholm og at skabe bornholmske arbejdspladser.

Der er i det forgangne år ikke foretaget nye investeringer med dette sigte.

Andet

Herudover har selskabet i 2017 støttet en række lokale aktiviteter til aktører som bl.a. BoduKan, Hasle Rutsker FDF, Oluf Høst Museet, Multibane i Aakirkeby, Nordlandshallen, Bådemotorklubben Columbus, Bornholms Middelalder Center, Multiaktivitetsplads Nyker Borgerforening, Tejn Idrætsforening, Rudolf klubben, Politihjemmeværnet, Haveselskabet Bornholm, Svaneke Sejlklub, Bornholms Kunstmuseum, DBU Bornholm, Bornholms Højskole, Viking Fodbold,

Aakirkeby Idrætsforening, Foreningen Multihuset Østermarie, Bornholms Taekwondo, RIK Fodbold, Rønne Theater, De frie bønders land, Spillestedet, Bornholms Brand Park, og selskabet har endvidere givet tilskud til Business Center Bornholm.

Selskabet mærker en stor aktivitet i det lokale foreningsliv og modtager mange ansøgninger. I 2017 var der ansøgninger til projekter, som samlet løber op over 100 mio. kr.

Der er i 2017 ydet støtte på ca. 1,8 mio. kr. udover turismepuljen i Destination Bornholm.

Dette viser med al tydelighed en stor optimisme på Bornholm, mange dygtige og visionære ildsjæle og et behov for kapital til at understøtte disse mange initiativer, som bidrager til at styrke det positive image, som Bornholm nyder i omverdenen.

Det er kundernes opbakning til Bornholms Brand A.m.b.a. som giver selskabet muligheden for at støtte så massivt op om de gode formål. Det var ikke muligt uden et stærkt og loyalt kundegrundlag i forsikringsselskabet, som samtidig trækker nye kunder til selskabet.

Moderselskabets forventninger til fremtiden

Som moderselskab er det vigtigt for Bornholms Brand A.m.b.a., at selskabet til stadighed følger udviklingen i forsikringsselskabet, herunder drager omsorg for, at der i forsikringsselskabet er den fornødne kapital for altid at kunne imødegå de konjunktur- og konkurrencemæssige udsving, der kan opstå.

Den økonomiske udvikling i moderselskabet påvirkes primært af forsikringsselskabets drift og budgetteres til at give moderselskabet en resultatandel i 2018 på 14,6 mio. kr. før skat.

Forsikringsvirksomheden i koncernen

Årets resultat i forsikringsselskabet for 2017 udgør 21,7 mio. kr. mod 31,4 mio. kr. i 2016.

Ledelsen vurderer samlet set årets resultat som tilfredsstillende.

Som en del af selskabets strategi og målsætning har ledelsen også i 2017 nedsat præmierne på en række forsikringer, herunder bilforsikring, motorcykelforsikring, indboforsikring og fritidshusforsikring – samlet set er præmierne alene i 2017 reduceret i størrelsesordenen 4,5 mio. kr.

Selskabet har implementeret ændringer til form og indhold af rapportering, som er fastlagt af det europæiske parlament og kommissionen – benævnt Solvency II.

Selskabet har i 2017 udført den første store rapportering i form af såkaldte QRT indberetninger, som er detaljeret indberetning af data til Finanstilsynet.

Herudover har selskabet også udarbejdet omfattende RSR og SFCR rapporter, hvor den sidstnævnte er offentliggjort på selskabets hjemmeside.

Selskabet forventer en øget digitalisering i branchen i de kommende år og følger tæt udviklingen i branchen - og ikke mindst forbrugernes adfærd.

Det er ønsket fortsat at arbejde med den personlige kontakt som det primære, men samtidig supplere med digitale løsninger, hvor det giver mening, for at give kunderne en valgmulighed og for dermed at styrke den samlede kundeoplevelse.

Og der er stort fokus på kunderne. Det er ikke nok at være lokal, kunderne skal opleve en merværdi i kontakten med Bornholms Brandforsikring.

Forsikringsteknisk resultat

Det forsikringstekniske resultat er i 2017 tilfredsstillende. Resultatet udgør 17,9 mio. kr. mod 31,4 mio. kr. i 2016.

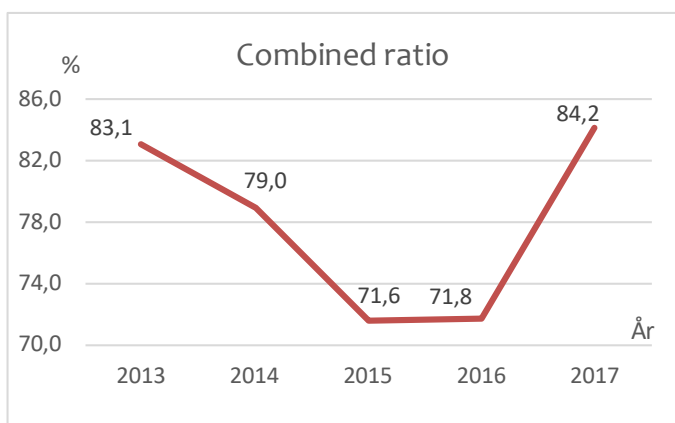
På præmiesiden kan selskabet konstatere en svag stigning, til trods for at selskabet har nedsat præmierne på en række forsikringer i årets løb.

Der kan noteres en stigning i erstatningsudgifterne i forhold til 2016, dog med en skadefrekvens, som vurderes at ligge på niveau med et gennemsnitsår.

De forsikringsmæssige driftsomkostninger udgjorde for 2017 i alt 24,9 mio. kr. svarende til en omkostningsprocent på 22,4% mod en omkostningsprocent på 19,9 % i 2016.

Stigningen i forsikringsmæssige driftsomkostninger skyldes primært, at fratrædelsesaftalen til afgangende direktør i forbindelse med pensionering, er afholdt i 2017. Herudover er der en stigning i erhvervsomkostningerne som følge af den øgede vækst i antallet af solgte forsikringer.

Combined ratio, som er et udtryk for de samlede udgifter til skader, genforsikring samt forsikringsmæssige driftsomkostninger set i forhold til præmieindtægterne, udgjorde i 2017 i alt 84,2% mod 71,8% i 2016.

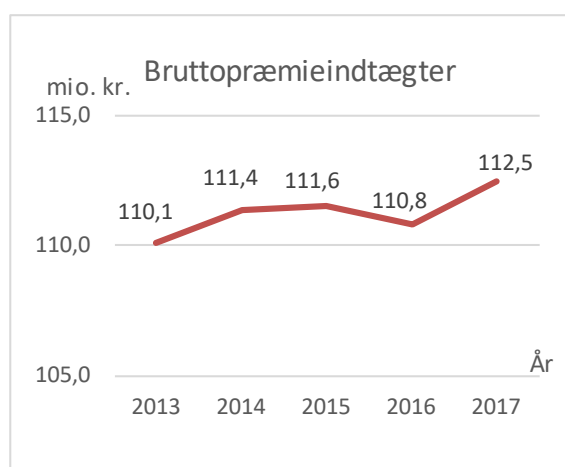


Nedenstående figur viser selskabets combined ratio de seneste 5 år.

Præmieindtægter

Præmieindtægten i 2017 viser en svag stigning på 1,5% grundet løbende præmienedsættelser, hvorimod væksten i antallet af forsikringer er større med hele 4,6%.

Når man sammenholder selskabets strategiske tiltag om lavere præmier og holder disse op mod en i forvejen høj markedsandel og befolkningsudviklingen på Bornholm, er det efter ledelsens vurdering meget tilfredsstillende, at der fortsat er så god vækst på kunder og forsikringspolicer.



Bruttopræmieindtægten i 2017 udgjorde i alt 112,5 mio. kr. mod 110,8 mio. kr. i 2016.

Erstatningsudgifter

Erstatningsudgifterne udgør 62,4 mio. kr. i 2017. Det er en stigning i forhold til 2016.

Det skal ses i lyset af, at skadefrekvensen i 2017 ligger på et gennemsnitligt niveau, set over de seneste 12 år, hvorimod 2016 lå markant under gennemsnittet. 2017 har derudover været præget af meget få vejrrelaterede skader og et antal storskader, svarende til et gennemsnitligt niveau.

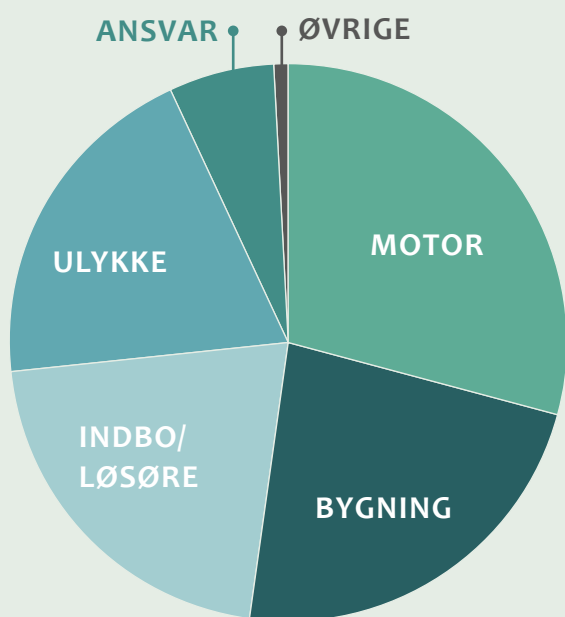
2017

ANTAL POLICER

48.123

STIGNING PÅ 4,6%

FORSIKRINGSTYPER



PRÆMIEINDTÆGT

112,5

MIO. KR.



54% af alle biler på Bornholm, er forsikret hos Bornholms Brandforsikring A/S.

32

MEDARBEJDERE

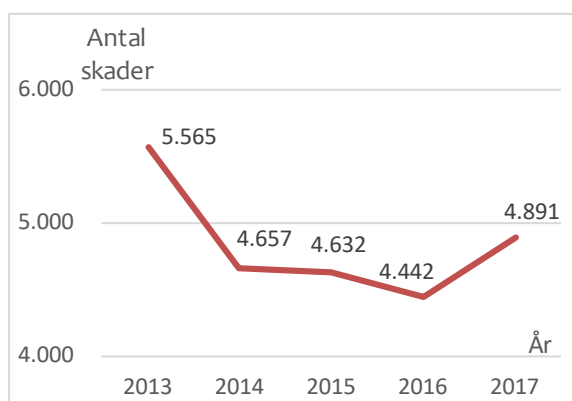
På kontoret i Rønne sidder 32 engagerede medarbejdere, der hver dag hjælper vores kunder med kundeservice, skadesbehandling, besigtigelser, policer og administration.

Antallet af anmeldte skader har som følge af den stigende skadefrekvens og flere policer i porteføljen været ca. 10% højere i forhold til 2016.

Afløbsresultatet for egen regning viser i 2017 et positivt afløb på i alt 0,6 mio. kr. mod 7,2 mio. kr. i 2016. Årets afløbsgevinst kan henføres til, at selskabets bogførte erstatningshensættelser til skader indtrådt i tidligere år har vist sig at være større end nødvendig, hvorfor disse efterfølgende er indtægtsført.

I erstatningsudgifterne indgår alle omkostninger af såvel direkte som indirekte karakter, som er forbundet med behandling af indtrufne skader.

Selskabets samlede erstatningsudgifter, reguleret for ændring i erstatningshensættelser og risikomargen, er 62,4 mio. kr. i 2017 mod 48,3 mio. kr. i 2016.



Det svarer til en bruttoerstatningsprocent på 55,5% i 2017 mod 43,6% i 2016.

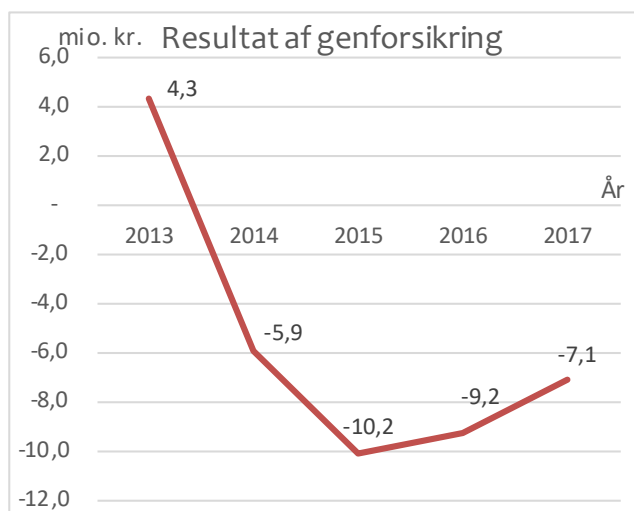
Genforsikring

Nettoresultatet af genforsikringen (afgivet forretning) udviser en udgift på 7,1 mio. kr. i 2017 mod en udgift på 9,2 mio. kr. i 2016.

Nettoresultatet er et udtryk for afgivne genforsik-

ringspræmier med fradrag af modtagne erstatninger og provisioner.

Nettoudgiften til genforsikring har været en smule lavere i 2017 i forhold til 2016, hvilket hænger sammen med enkelte lidt større skader, der har udløst en reassurancedækning.



Selskabets 2-årige genforsikringskontrakter er i 2016 genforhandlet, så de dækker både 2017 og 2018.

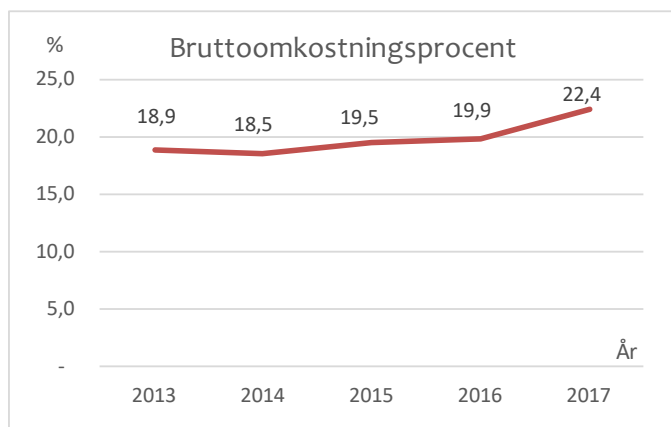
Det giver mindre administration og større sikkerhed for en fornøden genforsikringskapacitet.

Omkostninger

Bornholms Brandforsikring A/S har i 2017 beskæftiget svarende til 31 fuldtidsbeskæftigede, hvilket er en lille stigning i forhold til 2016. Det skyldes bl.a. forberedelse til generationsskifte på direktørposten, som nu er gennemført.

De forsikringsmæssige driftsomkostninger udgjorde for 2017 i alt 24,9 mio. kr. svarende til en omkostningsprocent på 22,4% mod en omkostningsprocent på 19,9% i 2016.

Stigningen i forsikringsmæssige driftsomkostninger skyldes primært, at fratrædelsesaftalen til afgående direktør i forbindelse med pensionering er afholdt i 2017. Herudover er der en stigning i erhvervsomkostningerne som følge af den øgede vækst i antallet af solgte forsikringer.



Et vigtigt led i at holde konkurrencedygtige præmier er god styring af omkostningerne og dermed omkostningsprocenten.

Investeringsvirksomhed

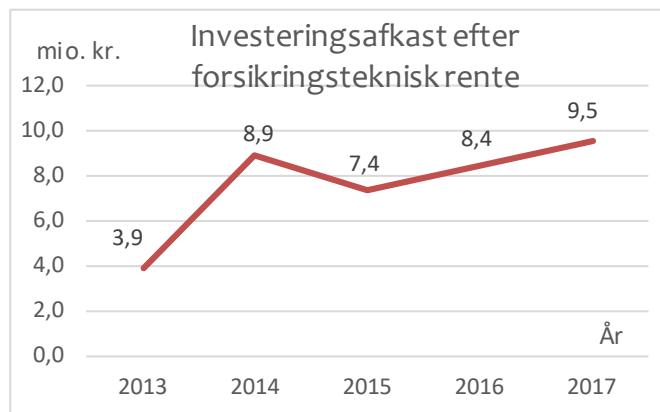
Resultatet af investeringsvirksomheden efter forsikringsteknisk rente udgør for 2017 en gevinst på 9,5 mio. kr. mod en gevinst i 2016 på 8,4 mio. kr.

Udviklingen på de finansielle markeder både for obligationer og aktier har været positiv i 2017 med kursstigninger til følge. Selv med en forsigtig investeringsstrategi er det lykket at skabe et godt investeringsafkast.

Efterfølgende figur viser resultatet af investeringsafkast efter forsikringsteknisk rente de seneste 5 år.

Strategi og forventninger til fremtiden

Selskabet har følgende formål og mål:



”Formål:

Vi vil sikre, at den brede del af de bornholmske husholdninger og virksomheder har en selvstændig, lokalt forankret forsikringsleverandør, som både i service, pris og kvalitet matcher bornholmernes behov for skadesforsikringer.

Mål:

Vi vil fortsætte og udbygge vor position som Bornholmernes foretrukne leverandør af forsikringsydelser inden for de områder, som vi vælger at ville forsikre. Målene er udmøntet i følgende strategi:

- Vi vil vækste på lønsomme kunder og segmenter. Væksten skal ske gennem fastholdelse af bestående kunder samt tiltrækning af nye kunder.
- Vor lokale kundebetjening skal være tilgængelig, effektiv og kompetent.
- Vore forsikringsprodukter skal være konkurrencedygtige på både vilkår og pris.”

Igennem 2017 har selskabet fulgt sin strategi og står ved indgangen til 2018 samlet set med en bedre konkurrencekraft via forskellige præmienedsættelser. Der er dog en kraftig konkurrence i branchen, som forventes skærpet de kommende år.

Omkostningerne forventes de kommende par år at være svagt stigende grundet øgede omkostninger til

bl.a. IT-udvikling, herunder til nye erhvervsprodukter. Dog er målet en uændret bruttoomkostningsprocent som følge af en forventning om stigende præmieindtægter.

Der er i 2018 budgetteret med et resultat før skat på i alt 20 mio. kr. Det budgetterede resultat er under niveauet for årsregnskabet 2017. Investeringsvirksomheden er budgetteret meget forsigtigt, og der påregnes et lidt lavere forsikringsteknisk resultat.

Lokal forankring tiltrækker nye kunder

Selskabet har en stor styrke i den store markedsandel på Bornholm, hvor mange loyale kunder er vigtige ambassadører for selskabet.

Samtidig har selskabet været begunstiget af en tilgang af nye kunder, som vægter den lokale tilgængelighed, kompetence og lokalt ansatte medarbejdere højt.

Kunderne i fokus

Det er ikke nok at være lokal, kunderne skal opleve en merværdi i kontakten med Bornholms Brandforsikring.

Den merværdi, som vi kan tilbyde som bornholmerenes lokale forsikringsselskab er blandt andet:

- Nærhed – vi forsikrer kun værdier på Bornholm. Vi kender derfor vores kunder og stræber hver dag efter at skabe merværdi for hele Bornholm.
- Tilgængelighed – fra vores kontor i Rønne er vi tilgængelige for vores kunder, på telefonen taler du med et menneske, du kan besøge os på kontoret og når du har en skade er det vores egne taksatorer, som besøger dig hvis der er behov for det – vi er aldrig mere end 35 minutter væk på Bornholm.
- Troværdighed – det forpligter, at være et lokalt

selskab med kun Bornholm som marked. Vi skal også kunne møde vores kunder ved køledisken i det lokale supermarked.

- Vi er en del af Bornholm og bidrager til foreningsliv, turisme og i det hele taget til den fortsatte udvikling af Bornholm.

Vi vil fortsat arbejde med den personlige kontakt som det primære, men samtidig supplere med digitale løsninger, hvor det giver mening, for at give kunderne en valgmulighed og for dermed at styrke den samlede kundeoplevelse.

Selskabet forventer en øget digitalisering i branchen i de kommende år og følger tæt udviklingen i branchen.

Herudover åbner den nye teknologi op for en anden måde at kommunikere indbyrdes på, og kommunikation via fysisk papir vil snart blive udfaset.

Investeringsvirksomhed i koncernen

Resultatet af koncernens investeringsvirksomhed fremkommer som årets afkast fra koncernens investeringsaktiver samt værdireguleringer og afkast af koncernens ejendomme.

Afkastet fra koncernens investeringsaktiver stammer primært fra renteindtægter på obligationer samt kursreguleringer af værdipapirer.

Koncernens samlede investeringsafkast før forsikringsteknisk rente, eksklusive administrationsomkostninger i forbindelse med investeringsaktivitet, udgjorde for 2017 i alt 13,0 mio. kr. mod 11,0 mio. kr. i 2016. Koncernen har en forsigtig investeringspolitik, og dermed er koncernens afkast mere stabile, når der er udsving i kurserne. Det betyder, at vi ikke får så store gevinster, når kurserne stiger og modsat færre tab, når kurserne falder.

Kapital- og solvensforhold

Selskabet anvender standardmodellen fra EIOPA til beregning af solvenskapitalkravet.

Solvenskapitalkravet afspejler selskabets risikoprofil og viser kravet til selskabets kapitalgrundlag. Solvenskapitalkravet er opgjort på baggrund af selskabets virksomhedsområde og risikoprofil med de for selskabet identificerede risici.

Solvenskapitalkravet er opgjort til det beløb, der er nødvendigt for, at selskabet kan afdække risikoen på eksisterende og ny forretning for de kommende 12 måneder. Opgørelsen tager således højde for de budgetterede forventninger.

Kapitalgrundlaget i Bornholms Brandforsikring A/S udgjorde 225,5 mio. kr. ved udgangen af 2017 mod 245,8 mio. kr. ved udgangen af 2016. Det skal holdes op mod et solvenskapitalkrav på 65,8 mio. kr. Der er således en solvensoverdækning på 159,7 mio. kr. Dette svarer til, at selskabets kapitalgrundlag pr. 31. december 2017 dækker det opgjorte solvenskapitalkrav over 3 gange.

Solvency II

Selskabet har implementeret ændringer til form og indhold af rapportering, som er fastlagt af det europæiske parlament og kommissionen – benævnt Solvency II.

Selskabet har i 2017 udført den første store rapportering i form af såkaldte QRT indberetninger, som er detaljeret indberetning af data til Finanstilsynet.

Herudover har selskabet også udarbejdet omfattende RSR og SFCR rapporter, hvor den sidstnævnte er offentliggjort på selskabets hjemmeside.

Selskabet forventer, at der også i 2018 skal bruges betydelige ressourcer til rapportering og dokumentation.

Lønpolitik

Bestyrelsen har fastlagt en lønpolitik for bestyrelse og direktion, som har til formål at medvirke til at fremme en sund og effektiv risikostyring, som ikke tilskynder til overdreven risikotagning.

Lønpolitikken er godkendt af generalforsamlingen. Lønpolitikken skal være medvirkende til at sikre selskabets forretningsstrategi og -værdier, og lønnen må ikke være af en størrelse eller have en sammensætning, som indebærer risiko for interessekonflikter.

Selskabets bestyrelse aflønnes med et fast honorar og direktion med en fast løn, og er ikke omfattet af nogen former for incitaments- eller performanceafhængig aflønning. Det er målet, at honoraret er på et niveau, som er markedskonformt.

Bestyrelsen kontrollerer mindst en gang om året, at lønpolitikken overholdes, samt at lønpolitikken tilpasses selskabets udvikling.

Whistleblower ordning

Selskabet har etableret en whistleblower ordning, hvortil selskabets ansatte kan indberette overtrædelser af eller potentielle overtrædelser af den finansielle regulering, dvs. de regler der er underlagt Finanstilsynets kontrol.

Begivenheder efter regnskabsårets udløb

Der er ikke indtruffet betydningsfulde hændelser fra balancedagen og frem til i dag, som vil forrykke vurderingen af årsrapporten.

Direktionens og bestyrelsens ledelsesposter

Ud over at bestride ledelsesposter i Bornholms Brand A.m.b.a. varetager direktionen og bestyrelsen følgende ledelsesposter i andre selskaber:

DIREKTION

Morten Holten

Direktør i Bornholms Brandforsikring A/S

BESTYRELSE

Tandlæge Egon Jensen, formand

Direktør i:

Egon Jensen Holding ApS

Medlem af bestyrelsen i:

Bornholms Brandforsikring A/S (formand)

Direktør Per Eiler Hansen, næstformand

Direktør i:

BH Fisk Svaneke APS

Fish Partners A/S

Brilliant Caviar A/S

Medlem af bestyrelsen i:

Aktieselskabet Bornholms Tidende

Schulz Krydderfedt A/S

SJ Bornholm ApS (formand)

Fish Partners A/S

BH Fisk Svaneke ApS

Brilliant Caviar A/S

Fonden for E. Marcussens Feriehuse

Bornholms Brandforsikring A/S

Lærer Cecilie Mattsson

Lufthavnschef Eva Christina Dideriksen

Medlem af bestyrelsen i:

Bornholms Museumsforening (formand)

Offshore Center Bornholm F.M.B.A.

Direktør Hans Hansen

Direktør i:

Lehnsgaard Rapsolie A/S

Den Bornholmske Sennepsfabrik ApS

Lykkesvej 11 B ApS

Medlem af bestyrelsen i:

Lehnsgaard Rapsolie A/S

Gourmet Bornholm

Direktør Jens Borup Pedersen

Direktør i:

Borup Svaneke Holding ApS

Borup Stegman ApS

JBOP A/S

JBOP II ApS

Borup Nexø ApS

Medlem af bestyrelsen i:

Borup Svaneke Holding ApS

Borup Stegman ApS

JBOP A/S

JBOP II ApS

Borup Nexø ApS

BH Fisk Svaneke ApS (formand)

Uva Bornholm ApS

Gourmet Bornholm (formand)

Økonomichef Henrik Edvard Munk

Medlem af bestyrelsen i:

Bornholms Fisk A/S

Bornholms Mosteri A/S

Cartolit A/S

Bornholms Brandforsikring A/S

ÅRSREGNSKAB

LEDELSESPÅTEGNING

Bestyrelsen og direktionen har dags dato behandlet og godkendt årsrapporten for regnskabsåret 1. januar – 31. december 2017 for Bornholms Brand A.m.b.a. Årsrapporten aflægges i overensstemmelse med lov om finansiell virksomhed.

Det er vores opfattelse, at årsregnskabet giver et retvisende billede af selskabets aktiver og passiver, finansielle stilling pr. 31. december 2017 samt af re-

sultatet af selskabets aktiviteter for regnskabsåret 1. januar – 31. december 2017.

Ledelsesberetningen indeholder efter vores opfattelse en retvisende redegørelse for udviklingen i selskabets aktiviteter og økonomiske forhold, samt en beskrivelse af de væsentligste risici og usikkerhedsfaktorer, som selskabet kan påvirkes af.

Årsrapporten indstilles til generalforsamlingens godkendelse.

Rønne, den 16. marts 2018

Direktion:

Morten Holten

Bestyrelse:

Egon Jensen
Formand

Per Eiler Hansen
næstformand

Cecilie Mattsson

Eva Christina Dideriksen

Hans Hansen

Jens Borup Pedersen

Henrik Edvard Munk

DEN UAFHÆNGIGE REVISORS REVISIONSPÅTEGNING

Til medlemmerne i Bornholms Brand A.m.b.a.

Konklusion

Vi har revideret koncernregnskabet og årsregnskabet for Bornholms Brand A.m.b.a. for regnskabsåret 1. januar – 31. december 2017, der omfatter resultatopgørelse, totalindkomstopgørelse, balance, egenkapitalopgørelse og noter, herunder anvendt regnskabspraksis, for såvel koncernen som selskabet. Koncernregnskabet og årsregnskabet udarbejdes efter lov om finansiel virksomhed.

Det er vores opfattelse, at koncernregnskabet og årsregnskabet giver et retvisende billede af koncernens og selskabets aktiver, passiver og finansielle stilling pr. 31. december 2017 samt af resultatet af koncernens og selskabets aktiviteter for regnskabsåret 1. januar – 31. december 2017 i overensstemmelse med lov om finansiel virksomhed.

Vores konklusion er konsistent med vores revisionsprotokollat til revisionsudvalget og bestyrelsen.

Grundlag for konklusion

Vi har udført vores revision i overensstemmelse med internationale standarder om revision og de yderligere krav, der er gældende i Danmark. Vores ansvar ifølge disse standarder og krav er nærmere beskrevet i revisionspåtegningens afsnit ”Revisors ansvar for revisionen af koncernregnskabet og årsregnskabet”. Vi er uafhængige af koncernen i overensstemmelse med internationale etiske regler for revisorer (IESBA’s Etiske regler) og de yderligere krav, der er gældende i Danmark, ligesom vi har opfyldt vores øvrige etiske forpligtelser i henhold til disse regler og krav. Det er vores opfattelse, at det opnåede revisionsbevis er tilstrækkeligt og egnet som grundlag for vores konklusion.

Efter vores bedste overbevisning er der ikke udført

forbudte ikke-revisionsydelse som omhandlet i artikel 5, stk. 1, i forordning (EU) nr. 537/2014.

Vi blev første gang valgt som revisor for Bornholms Brand A.m.b.a. den 20. april 2005 for regnskabsåret 2006. Vi er genvalgt årligt ved generalforsamlingsbeslutning i en samlet sammenhængende opgaveperiode på 1 år frem til og med regnskabsåret 2017.

Ledelsens ansvar for koncernregnskabet og årsregnskabet

Ledelsen har ansvaret for udarbejdelsen af et koncernregnskab og et årsregnskab, der giver et retvisende billede i overensstemmelse med lov om finansiel virksomhed. Ledelsen har endvidere ansvaret for den interne kontrol, som ledelsen anser for nødvendig for at udarbejde et koncernregnskab og et årsregnskab uden væsentlig fejlinformation, uanset om denne skyldes besvigelser eller fejl.

Ved udarbejdelsen af koncernregnskabet og årsregnskabet er ledelsen ansvarlig for at vurdere koncernens og selskabets evne til at fortsætte driften, at oplyse om forhold vedrørende fortsat drift, hvor dette er relevant, samt at udarbejde koncernregnskabet og årsregnskabet på grundlag af regnskabsprincippet om fortsat drift, medmindre ledelsen enten har til hensigt at likvidere selskabet, indstille driften eller ikke har andet realistisk alternativ end at gøre dette.

Revisors ansvar for revisionen af koncernregnskabet og årsregnskabet

Vores mål er at opnå høj grad af sikkerhed for, om koncernregnskabet og årsregnskabet som helhed er uden væsentlig fejlinformation, uanset om denne skyldes besvigelser eller fejl, og at afgive en revisionspåtegning med en konklusion. Høj grad af sikkerhed er et højt niveau af sikkerhed, men er ikke en garanti for, at en revision, der udføres i overensstemmelse med internationale standarder om revision og de yderligere krav, der er gældende i Danmark, altid vil

afdække væsentlig fejlinformation, når sådan findes. Fejlinformation kan opstå som følge af besvigelser eller fejl og kan betragtes som væsentlige, hvis det med rimelighed kan forventes, at de enkeltvis eller samlet har indflydelse på de økonomiske beslutninger, som regnskabsbrugere træffer på grundlag af koncernregnskabet og årsregnskabet.

Som led i en revision, der udføres i overensstemmelse med internationale standarder om revision og de yderligere krav, der er gældende i Danmark, foretager vi faglige vurderinger og opretholder professionel skepsis under revisionen. Herudover:

- Identificerer og vurderer vi risikoen for væsentlig fejlinformation i koncernregnskabet og årsregnskabet, uanset om denne skyldes besvigelser eller fejl, udformer og udfører revisionshandlinger som reaktion på disse risici samt opnår revisionsbevis, der er tilstrækkeligt og egnet til at danne grundlag for vores konklusion. Risikoen for ikke at opdage væsentlig fejlinformation forårsaget af besvigelser er højere end ved væsentlig fejlinformation forårsaget af fejl, idet besvigelser kan omfatte sammensværgelser, dokumentfalsk, bevidste udeladelser, vildledning eller tilsidesættelse af intern kontrol.
- Opnår vi forståelse af den interne kontrol med relevans for revisionen for at kunne udforme revisionshandlinger, der er passende efter omstændighederne, men ikke for at kunne udtrykke en konklusion om effektiviteten af koncernens og selskabets interne kontrol.
- Tager vi stilling til, om den regnskabspraksis, som er anvendt af ledelsen, er passende, samt om de regnskabsmæssige skøn og tilknyttede oplysninger, som ledelsen har udarbejdet, er rimelige.
- Konkluderer vi, om ledelsens udarbejdelse af koncernregnskabet og årsregnskabet på grundlag af

regnskabsprincippet om fortsat drift er passende, samt om der på grundlag af det opnåede revisionsbevis er væsentlig usikkerhed forbundet med begivenheder eller forhold, der kan skabe betydelig tvivl om koncernens og selskabets evne til at fortsætte driften. Hvis vi konkluderer, at der er en væsentlig usikkerhed, skal vi i vores revisionspåtegning gøre opmærksom på oplysninger herom i koncernregnskabet og årsregnskabet eller, hvis sådanne oplysninger ikke er tilstrækkelige, modificere vores konklusion. Vores konklusioner er baseret på det revisionsbevis, der er opnået frem til datoen for vores revisionspåtegning. Fremtidige begivenheder eller forhold kan dog medføre, at koncernen og selskabet ikke længere kan fortsætte driften.

- Tager vi stilling til den samlede præsentation, struktur og indhold af koncernregnskabet og årsregnskabet, herunder noteoplysningerne, samt om koncernregnskabet og årsregnskabet afspejler de underliggende transaktioner og begivenheder på en sådan måde, at der gives et retvisende billede heraf.
- Opnår vi tilstrækkeligt og egnet revisionsbevis for de finansielle oplysninger for virksomhederne eller forretningsaktiviteterne i koncernen til brug for at udtrykke en konklusion om koncernregnskabet. Vi er ansvarlige for at lede, føre tilsyn med og udføre koncernrevisionen. Vi er eneansvarlige for vores revisionskonklusion.

Vi kommunikerer med den øverste ledelse om bl.a. det planlagte omfang og den tidsmæssige placering af revisionen samt betydelige revisionsmæssige observationer, herunder eventuelle betydelige mangler i intern kontrol, som vi identificerer under revisionen.

Vi afgiver også en udtalelse til den øverste ledelse om, at vi har opfyldt relevante etiske krav vedrørende uafhængighed, og oplyser den om alle relationer

og andre forhold, der med rimelighed kan tænkes at påvirke vores uafhængighed og, hvor dette er relevant, tilhørende sikkerhedsforanstaltninger.

Udtalelse om ledelsesberetningen

Ledelsen er ansvarlig for ledelsesberetningen.

Vores konklusion om koncernregnskabet og årsregnskabet omfatter ikke ledelsesberetningen, og vi udtrykker ingen form for konklusion med sikkerhed om ledelsesberetningen.

I tilknytning til vores revision af koncernregnskabet og årsregnskabet er det vores ansvar at læse ledelsesberetningen og i den forbindelse overveje, om ledelsesberetningen er væsentligt inkonsistent med koncernregnskabet eller årsregnskabet eller vores viden opnået ved revisionen eller på anden måde synes at indeholde væsentlig fejlinformation.

Vores ansvar er derudover at overveje, om ledelsesberetningen indeholder krævede oplysninger i henhold til lov om finansiel virksomhed.

Baseret på det udførte arbejde er det vores opfattelse, at ledelsesberetningen er i overensstemmelse med koncernregnskabet og årsregnskabet og er udarbejdet i overensstemmelse med kravene i lov om finansiel virksomhed. Vi har ikke fundet væsentlig fejlinformation i ledelsesberetningen.

Nøgletallet solvensdækning

Ledelsen er ansvarlig for nøgletallet solvensdækning, der fremgår af hoved- og nøgletaloversigten - note 1 i koncernregnskabet og årsregnskabet.

Som anført i note 1 er nøgletallet solvensdækning undtaget fra kravet om revision. Vores konklusion om koncernregnskabet og årsregnskabet omfatter derfor ikke nøgletallet solvensdækning, og vi udtrykker ingen form for konklusion med sikkerhed om dette nøgletal.

I tilknytning til vores revision af koncernregnskabet og årsregnskabet er det vores ansvar at overveje, om nøgletallet solvensdækning er væsentligt inkonsistent med koncernregnskabet og årsregnskabet eller vores viden opnået ved revisionen eller på anden måde synes at indeholde væsentlig fejlinformation.

Hvis vi på dette grundlag konkluderer, at der er væsentlig fejlinformation i nøgletallet solvensdækning, skal vi rapportere herom. Vi har intet at rapportere i den forbindelse.

København, den 16. marts 2018

Deloitte

Statsautoriseret Revisionspartnerselskab
CVR-nr. 33 96 35 56

Jens Ringbæk
statsautoriseret revisor
MNE-nr. 27735



RESULTATOPGØRELSE

Note	Moderselskab		Koncern	
	2017 t.kr.	2016 t.kr.	2017 t.kr.	2016 t.kr.
Forsikringsvirksomhed				
2 Bruttopræmier	0	0	113.138	111.461
7 Afgivne genforsikringspræmier	0	0	-9.163	-9.002
2 Ændring i præmiehensættelser	0	0	-669	-621
Præmieindtægter f.e.r. i alt	0	0	103.306	101.838
3 Forsikringsteknisk rente f.e.r.	0	0	-144	-98
Udbetalte erstatninger	0	0	-64.251	-56.400
7 Modtaget genforsikringsdækning	0	0	4.192	2.848
Ændring i erstatningshensættelser	0	0	1.318	6.956
Ændring i risikomargen	0	0	549	1.182
7 Ændring i genforsikringsandel af erstatningshensættelser	0	0	-2.171	-3.184
Erstatningsudgifter f.e.r. i alt	0	0	-60.363	-48.598
5 Erhvervelsesomkostninger	0	0	-5.739	-5.035
6 Administrationsomkostninger	0	0	-19.342	-16.946
7 Provisioner og gevinstandele fra genforsikringsselskaber	0	0	0	89
Forsikringsmæssige driftsomkostninger f.e.r. i alt	0	0	-25.081	-21.892
Forsikringsteknisk resultat	0	0	17.718	31.250

RESULTATOPGØRELSE

Note	Moterselskab		Koncern	
	2017 t.kr.	2016 t.kr.	2017 t.kr.	2016 t.kr.
Investeringsvirksomhed				
	15.818	22.927	0	0
	-25	-88	-17	-80
	1.398	2.189	8.345	10.630
8 Kursreguleringer	1.878	-246	4.687	437
Renteudgifter	0	0	-44	0
Administrationsomkostninger i.f.m. inv. aktivitet	-1.444	-1.037	-1.745	-1.193
Investeringsafkast i alt	17.625	23.745	11.226	9.794
Forrentning og kursregulering af skadesforsikringshensættelser				
	0	0	226	-401
Investeringsafkast efter forrentning og kursregulering af skadesforsikringshensættelser				
	17.625	23.745	11.452	9.393
	0	0	428	384
9 Andre omkostninger	-2.311	-1.741	-2.311	-1.741
Resultat før skat	15.314	22.004	27.287	39.286
10 Skat	0	0	-6.123	-8.802
Årets resultat	15.314	22.004	21.164	30.484

TOTALINDKOMSTOPGØRELSE

Årets resultat	15.314	22.004	21.164	30.484
Anden totalindkomst	0	0	0	0
Totalindkomst i alt	15.314	22.004	21.164	30.484

RESULTATDISPONERING

Resultatdisponering:

Overført til reserve efter indre værdis metode	15.818	22.927		
Henlagt til overført resultat	-504	-923		
	15.314	22.004		

Resultatdisponering koncern:

Bornholms Brand A.m.b.a.'s andel			-15.210	22.253
Minoritetsinteresser			-5.626	8.231
Foreslået udbytte			42.000	0
Overført fra tidligere år			314.192	283.708
I alt			335.356	314.192

BALANCE

Note	Moterselskab		Koncern	
	2017 t.kr.	2016 t.kr.	2017 t.kr.	2016 t.kr.
Aktiver				
11 Driftsmidler	0	0	415	378
12 Domicilejendomme	0	0	8.407	8.417
Materielle aktiver i alt	0	0	8.822	8.795
13 Investeringsandele	2.400	2.400	2.400	2.400
14 Kapitalandele i tilknyttede virksomheder	195.364	179.546	0	0
Invest. i tilknyttede virksomheder	195.364	179.546	0	0
Kapitalandele	0	1.246	5	2.497
Investeringsforeningsandele	22.080	23.628	62.742	117.371
Obligationer	36.168	35.092	163.525	252.053
Andre udlån	5.036	5.086	5.036	5.086
Andre finansielle investeringsaktiver i alt	63.284	65.052	231.308	377.007
Investeringsaktiver i alt	261.048	246.998	233.708	379.407
Genforsikringsandele af erstatningshensættelser	0	0	2.330	4.513
Genf.andele af hens. til forsikringskontrakter	0	0	2.330	4.513
Tilgodehavende hos forsikringstagere	0	0	1.671	1.653
Tilgodehavende hos forsikringsvirksomheder	0	0	71	0
Tilgodehavende hos tilknyttede virksomheder	15	0	0	0
Andre tilgodehavender	258	425	860	713
Tilgodehavender i alt	273	425	2.602	2.366
Aktuelle skatteaktiver	0	0	295	0
Udskudte skatteaktiver	0	0	102	108
Likvide beholdninger	2.156	489	172.325	3.584
Andre aktiver i alt	2.156	489	172.722	3.692
Tilgodehavende renter	129	103	582	1.231
Andre periodeafgrænsningsposter	0	119	24	124
Periodeafgrænsningsposter i alt	129	222	606	1.355
Aktiver i alt	263.606	248.134	420.790	400.128

BALANCE

Note	Morderselskab		Koncern	
	2017 t.kr.	2016 t.kr.	2017 t.kr.	2016 t.kr.
Passiver				
Egenkapital				
Opskrivningshenslæggelse	177.353	161.535	0	0
Overført overskud	85.746	86.250	232.439	247.785
Minoritetsinteresser	0	0	60.917	66.407
Foreslået udbytte	0	0	42.000	0
Egenkapital i alt	263.099	247.785	335.356	314.192
Præmiehensættelser	0	0	41.831	41.161
Erstatningshensættelser	0	0	34.168	35.580
Risikomargen på skadesforsikringskontrakter	0	0	1.545	2.094
Hensættelser til forsikringskontrakter i alt	0	0	77.544	78.835
Andre hensættelser	0	0	400	400
Hensatte forpligtelser i alt	0	0	77.944	79.235
Gæld i forbindelse med direkte forsikring	0	0	310	354
Gæld i forbindelse med genforsikring	0	0	466	1.119
Aktuelle skatteforpligtelser	0	0	0	1.286
Anden gæld	507	349	6.714	3.942
Gæld i alt	507	349	7.490	6.701
Passiver i alt	263.606	248.134	420.790	400.128

4 Afløbsresultat

15 Følsomhedsoplysninger

16 Kapitalgrundlag

17 Langfristet gæld

18 Nærtstående parter

19 Sikkerheds- og eventualforpligtelser

20 Brancheregnskab

21 Risikoforhold

22 Anvendt regnskabspraksis

EGENKAPITALOPGØRELSE

EGENKAPITALOPGØRELSE - MODERSELSKAB

	OPSKRIVNINGS- HENLÆGGELSE	OVERFØRT OVERSKUD	TOTAL
	t.kr.	t.kr.	t.kr.
Egenkapital pr. 31.12.2015	138.608	87.173	225.781
Årets resultat	22.927	-923	22.004
Årets totalindkomst	22.927	-923	22.004
Egenkapital pr. 31.12.2016	161.535	86.250	247.785
Årets resultat	15.818	-504	15.314
Årets totalindkomst	15.818	-504	15.314
Egenkapital pr. 31.12.2017	177.353	85.746	263.099

EGENKAPITALOPGØRELSE - KONCERN

	OVERFØRT OVERSKUD	MINORITETS- INTERESSER	TOTAL
	t.kr.	t.kr.	t.kr.
Egenkapital pr. 31.12.2015	225.781	57.927	283.708
Årets resultat	22.004	8.480	30.484
Årets totalindkomst	22.004	8.480	30.484
Egenkapital pr. 31.12.2016	247.785	66.407	314.192
Årets resultat	-15.210	-5.626	-20.836
Foreslået udbytte	30.660	11.340	42.000
Årets totalindkomst	15.450	5.714	21.164
Egenkapital pr. 31.12.2017	263.235	72.121	335.356

NOTER

NOTE 1 HOVED- OG NØGLETAL FOR KONCERNEN (5 ÅRS OVERSIGT)

Hovedtal (t.kr.)	2017	2016	2015	2014	2013
Bruttopræmieindtægter	112.469	110.840	111.544	111.378	110.131
Bruttoerstatningsudgifter	-62.384	-48.262	-47.991	-61.388	-75.000
Forsikringsmæssige driftsomkostninger i alt	-25.081	-21.981	-21.618	-20.579	-20.675
Resultat af genforsikring	-7.142	-9.249	-10.150	-5.934	4.264
Forsikringsteknisk resultat	17.718	31.250	31.698	23.308	18.728
Investeringsafkast efter forsikringsteknisk rente	11.452	9.393	9.143	9.076	7.864
Årets resultat	21.164	30.484	30.564	24.362	19.265
Afløbsresultat brutto	1.003	8.881	13.122	9.540	5.522
Afløbsresultat f.e.r.	564	7.195	11.603	6.679	6.090
Forsikringsmæssige hensættelser i alt	77.544	78.835	86.397	103.625	109.086
Forsikringsaktiver i alt	2.330	4.513	7.502	13.979	23.105
Egenkapital i alt	335.356	314.192	283.708	248.941	224.580
Aktiver i alt	420.790	400.128	378.720	362.958	343.631
Gennemsnitlig antal heltidsbeskæftigede	31,2	29,3	29,1	29,2	30,1
Nøgletal					
Bruttoerstatningsprocent	55,5%	43,5%	43,0%	55,1%	68,1%
Bruttoomkostningsprocent	22,6%	19,9%	19,5%	18,6%	19,0%
Resultat af genforsikring i procent	6,3%	8,3%	9,1%	5,3%	-3,9%
Combined ratio	84,3%	71,9%	71,6%	79,0%	83,3%
Operating ratio	84,2%	71,8%	71,6%	79,0%	83,0%
Relativt afløbsresultat	1,8%	17,4%	24,8%	15,4%	19,3%
Egenkapitalens forrentning	6,5%	10,2%	11,5%	10,3%	9,0%
Solvensdækning (Urevideret) *)	404%	449%			

Hoved- og nøgletal er udarbejdet efter bekendtgørelse om finansielle rapporter for forsikringsselskaber og tværgående pensionskasser. Hoved- og nøgletal er alene tilpasset den nye regnskabsbekendtgørelse for årene 2015 - 2017, da det ikke har været muligt at tilpasse tallene for de tidligere år.

Nøgletallet solvensdækning er undtaget fra kravet om revision jævnfør bekendtgørelse nr. 93 af 27. juli 2015 om finansielle rapporter for forsikringsselskaber og tværgående pensionskasser og dermed ikke revideret.

*) Det har ikke været muligt at opgøre nøgletallet solvensdækning for tidligere år, hvorfor det kun fremgår i 2016 og 2017.

NOTER

	Moderselskab		Koncern	
	2017	2016	2017	2016
	t.kr.	t.kr.	t.kr.	t.kr.
2. Bruttopræmier				
Bruttopræmier			113.138	111.461
Ændring i præmiehensættelser			-669	-621
Årets bruttopræmieindtægter			112.469	110.840
Årets bruttopræmieindtægter vedrører alene direkte forsikring i Danmark				
3. Forsikringsteknisk rente				
Forsikringsteknisk rente er et beregnet renteafkast af årets gennemsnitlige præmiehensættelser f.e.r. Som rentesatser anvendes de af EIOPA offentliggjorte rentekurver.				
Forrentning af præmiehensættelser			144	98
			144	98
4. Afløbsresultat				
Afløbsresultat excl. diskontering				
Bruttoforretning			1.003	8.881
Afgiven forretning			-439	-1.686
Afløbsresultat for egen regning			564	7.195
5. Erhvervelsesomkostninger				
Forsikringskonsulenter, anvisningsprovision mv.			4.347	3.829
Besigtigelsesomkostninger			892	715
Markedsføringsomkostninger			493	487
Øvrige erhvervelsesomkostninger			7	4
			5.739	5.035

NOTER

	Moderselskab		Koncern	
	2017	2016	2017	2016
	t.kr.	t.kr.	t.kr.	t.kr.
6. Administrationsomkostninger				
Lønninger, pensioner og bestyrelseshonorar mv.			17.188	13.932
Personale- og mødeudgifter			570	579
Repræsentation mv.			6	12
Kursus og uddannelse			375	342
Lokaleomkostninger			705	826
Kontorholdsudgifter incl. småanskaffelser, inventar mv.			2.347	2.186
EDB udgifter			4.210	4.055
Anden ekstern assistance mv.			507	635
Øvrige administrationsomkostninger			325	331
Diverse opkrævningsgebyrer mv.			-753	-751
Overført til skadeomkostninger			-6.138	-5.201
			19.342	16.946

Honorar (inkl. moms) til generalforsamlingsvalgt revision**Deloitte**

Honorar for lovpligtig revision af årsregnskabet	44	42	389	350
Honorar for andre erklæringsopgaver med sikkerhed	0	0	15	15
Honorar for andre ydelser end revision	9	0	18	63
I alt	53	42	422	428

Honorar til ikke-revisionsmæssige ydelser leveret af Deloitte Statsautoriserede Revisionspartnerselskab til koncernen omfatter kvartalsvis erklæring på registrerede aktiver samt moms- og skattemæssige spørgsmål.

Personaleudgifter

I årets omkostninger indgår følgende personaleudgifter:

Lønninger og gager	903	532	19.527	15.967
Pensionsbidrag	0	0	2.035	1.825
Udgifter til social sikring	2	1	317	300
Lønsumsafgift	0	0	3.051	2.424
Øvrige ydelser, kørsel mv.	4	4	405	457
I alt personaleudgifter mv.	909	537	25.335	20.973

Vederlag til bestyrelse:

Egon Jensen, formand	68	66	238	232
Brian Rothemejer Jacobsen (Topdanmark), næstf. A/S	0	0	59	57
Kim Bruhn-Petersen (Topdanmark)	0	0	0	0
Hans Gerner Thomassen (Topdanmark)	0	0	58	57
Eva Christina Dideriksen	21	28	39	85
Per Eiler Hansen, næstformand	26	18	84	75
Peter Brandt Koefoed	0	6	0	6
Cecilie Mattsson	19	19	19	19
Hans Hansen	19	19	19	19
Jens Borup Pedersen	19	19	19	19
Henrik Edvard Munk	19	12	59	12
Vederlag til bestyrelse i alt	191	187	594	581
Vederlag til direktion	724	334	3.658	1.699
Værdi af fri bil og telefon	0	0	126	151
Vederlag mv. til direktion i alt	724	334	3.784	1.850
Samlet vederlag mv. til bestyrelse og direktion	915	521	4.378	2.431

I ovenstående er fratrædelsesaftale med Poul Friis Hansen i forbindelse med pensionering indregnet og indgår i regnskabsåret 2017.

Koncernen har i gennemsnit haft 31,2 fuldtidsbeskæftigede medarbejdere mod 29,3 i 2016.

NOTER

	Moderselskab		Koncern	
	2017	2016	2017	2016
	t.kr.	t.kr.	t.kr.	t.kr.
7. Resultat af afgiven forretning				
Afgivne genforsikringspræmier			-9.163	-9.002
Modtaget genforsikringsdækning			4.192	2.848
Ændring genforsikringsandel erstatningshensættelser			-2.171	-3.184
Provisioner og gevinstandele fra genforsikringselskaber			0	89
			-7.142	-9.249
8. Kursreguleringer				
Realiserede kursreguleringer investeringsaktiver				
Kapitalandele	611	0	984	0
Obligationer	-162	-29	-903	-678
Investeringsforeninger	226	57	987	142
Realiserede kursreguleringer i alt	675	28	1.068	-536
Urealiserede kursreguleringer investeringsaktiver				
Kapitalandele	0	-116	0	-232
Obligationer	243	251	1.206	-113
Investeringsforeninger	960	-409	2.413	1.318
Urealiserede kursreguleringer i alt	1.203	-274	3.619	973
I alt	1.878	-246	4.687	437
9. Andre omkostninger				
Bevilget støtte til lokale aktiviteter:				
Destination Bornholm	675	625	675	625
Bodukan	200	0	200	0
De frie bønders land	150	0	150	0
Tilflytterprojekt	131	119	131	119
Multibane - Åkirkeby	130	0	130	0
Oluf Høst Museet "Høst i kongeligt eje"	122	0	122	0
Bornholms Kunstmuseum	117	0	117	0
Rig til Nordlandshallen	75	0	75	0
Viking - multibane	59	175	59	175
Etape Bornholm	50	50	50	50
FDF Hasle, renovering af kredshus	50	0	50	0
Multihuset i Østerlars	50	0	50	0
Svanekes Venner , Rådhusprojektet	50	0	50	0
Hammershus & Bornholms andre borge	50	0	50	0
Rønne Theater, hejseværk og gulvlem	50	0	50	0
Spillestedet - musikudstyr	50	0	50	0
Business Center Bornholm	30	30	30	30
Bornholms Højskole	0	250	0	250
Musikhuzet - mixerpult	0	100	0	100
Øvrige	272	392	272	392
	2.311	1.741	2.311	1.741

NOTER

	Moterselskab		Koncern	
	2017	2016	2017	2016
	t.kr.	t.kr.	t.kr.	t.kr.
10. Skat				
Aktuel skat			6.117	8.843
Regulering vedr. tidligere år			-1	-55
Ændring af udskudt skat			7	14
			6.123	8.802
Betalte skatter i alt			6.412	8.873
Selskabet er sambeskattet med alle enheder i koncernen og hæfter solidarisk for disses selskabsskatter og kildeskatter mv.				
Udskudt skat hviler på:				
Driftsmidler			-14	-20
Langsigtede personaleomkostninger			-88	-88
I alt			-102	-108
Afstemning af årets skat				
Beregnet skat af årets resultat			22,0	22,0
Ikke skattepligtige indtægter og ikke fradragsberettigede udgifter			0,4	0,4
Effektiv skatteprocent			22,4	22,4
Afstemning er foretaget med udgangspunkt i resultatet før skat.				
11. Driftsmidler				
Kostpris 1. januar			1.654	1.654
Årets tilgang			429	0
Årets afgang			-630	0
Kostpris 31. december			1.453	1.654
Af- og nedskrivninger 1. januar			1.276	1.150
Årets af- og nedskrivninger			119	126
Tilbageført afskrivning på afgang			-357	0
Af- og nedskrivninger 31. december			1.038	1.276
Bogført værdi 31. december			415	378

NOTER

	Moderselskab		Koncern	
	2017 t.kr.	2016 t.kr.	2017 t.kr.	2016 t.kr.
12. Domicilejendomme				
Omvurderet værdi 1. januar			11.177	11.177
Anskaffelsessum 31. december			11.177	11.177
Værdireguleringer 1. januar			-1.839	-1.839
Værdireguleringer 31. december			-1.839	-1.839
Afskrivninger primo			-921	-911
Årets afskrivninger			-10	-10
Af- og nedskrivninger 31. december			-931	-921
Bogført værdi 31. december			8.407	8.417
Offentlig vurdering senest pr. oktober 2016			10.100	10.100

Koncernen ejer en domicilejendom. Den bogførte værdi for ejendommen anser ledelsen for at svare til markedsværdien. Ved fastsættelse af ejendommens markedsværdi er anvendt en afkastprocent på 7,25 % (2016: 6,5 %).

Der har været anvendt input fra ekstern vurderingsmand ved måling af koncernens domicilejendom.

13. Investeringsejendomme**Ejendom matr. nr. 920a Rønne Bygrunde, Tornegade 4**

Dagsværdi 1. januar	1.500	1.500	1.500	1.500
Dagsværdi 31. december	1.500	1.500	1.500	1.500
Offentlig vurdering senest pr. oktober 2016	1.600	1.600	1.600	1.600

Ejendom matr. nr. 151c Gudhjem Fiskerleje Gudhjem Mølle

Dagsværdi 1. januar	900	900	900	900
Dagsværdi 31. december	900	900	900	900
Offentlig vurdering senest pr. oktober 2016	450	450	450	450
Bogført værdi 31. december	2.400	2.400	2.400	2.400

Der har ikke været anvendt ekstern vurderingsmand ved måling af selskabets investeringsejendomme.

NOTER

	Moderselskab		Koncern	
	2017	2016	2017	2016
	t.kr.	t.kr.	t.kr.	t.kr.
14. Kapitalandele i tilknyttede virksomheder				
Kostpris 1. januar	18.012	18.012		
Kostpris 31. december	18.012	18.012		
Nettoopskrivning 1. januar	161.534	138.607		
Årets resultat	15.818	22.927		
Nettoopskrivning 31. december	177.352	161.534		
Regnskabsmæssig værdi 31. december	195.364	179.546		

Kapitalandele i tilknyttede virksomheder omfatter:
Bornholms Brandforsikring A/S, Rønne, ejerandel 73%

15. Følsomhedsoplysninger

Rentestigning på 0,7 pct. point	3.289	4.770
Rentefald på 0,7 pct. point	-3.289	-4.770
Aktiekursfald på 12 pct.	-4.427	-5.966
Ejendomsprisfald på 8 pct.	-717	-717
Tab på modparter på 8 pct.	-861	-2.430

16. Kapitalgrundlag

Egenkapital	263.099	247.785
Solvenskapitalkrav i datterselskab 73 %	-48.035	-40.120
Kapitalgrundlag ultimo	215.064	207.665

17. Langfristet gæld

Al gæld forfalder inden 5 år

18. Nærtstående parter

Bornholms Brand A.m.b.a. er nærtstående part med bestemmende indflydelse med Bornholms Brandforsikring A/S.

Transaktioner mellem Bornholms Brand A.m.b.a. og Bornholms Brandforsikring A/S i regnskabsåret har været følgende:

- kvartalsvis udfakturering af omkostninger.
- køb af forsikringer.

Øvrige nærtstående parter omfatter Topdanmark Forsikring A/S samt tidligere direktion.

Transaktioner med øvrige nærtstående parter i regnskabsåret har været følgende:

- transaktioner med Topdanmark Forsikring A/S udgør modtagne provisioner i forbindelse med agentur.
- transaktioner med tidligere direktion udgør udelukkende husleje på markedsmæssige vilkår.

19. Sikkerheds- og eventualforpligtelser

Til sikkerhed for de forsikringsmæssige hensættelser er der registrerede aktiver til en bogført værdi af 86.914 t.kr., som fordeler sig således:

Obligationer	86.814 t.kr.
Likvider	<u>100 t.kr.</u>
I alt	<u>86.914 t.kr.</u>

NOTE 20 BRANCHEREGNSKAB

	2017	2016
	t.kr.	t.kr.
BRAND- OG LØSØREFORSIKRING (PRIVAT)		
Opkrævet bruttopræmie	41.925	41.434
Bruttopræmieindtægter	41.823	40.893
Bruttoerstatningsudgifter	-22.592	-17.975
Ændring i risikomargen	197	428
Bruttodriftsomkostninger	-9.389	-8.266
Resultat af bruttoforretning	10.039	15.080
Resultat af afgiven forretning	-4.479	-4.152
Forsikringsteknisk rente	-53	-36
Forsikringsteknisk resultat	5.507	10.892
Antallet af erstatninger	2.438	2.107
Gennemsnitlig erstatning for indtrufne skader i året	9	9
Erstatningsfrekvens	13,9	12,4
BRAND- OG LØSØREFORSIKRING (ERHVERV)		
Opkrævet bruttopræmie	22.851	21.695
Bruttopræmieindtægter	22.339	22.096
Bruttoerstatningsudgifter	-12.711	-8.937
Ændring i risikomargen	110	208
Bruttodriftsomkostninger	-5.035	-4.249
Resultat af bruttoforretning	4.703	9.118
Resultat af afgiven forretning	-900	-3.254
Forsikringsteknisk rente	-29	-19
Forsikringsteknisk resultat	3.774	5.845
Antallet af erstatninger	393	364
Gennemsnitlig erstatning for indtrufne skader i året	31	28
Erstatningsfrekvens	10,6	10,0

NOTE 20 BRANCHEREGNSKAB

	2017	2016
	t.kr.	t.kr.
MOTORKØRETØJSFORSIKRING, KASKO		
Opkrævet bruttopræmie	25.878	25.804
Bruttopræmieindtægter	25.775	25.596
Bruttoerstatningsudgifter	-12.984	-14.726
Ændring i risikomargen	175	435
Bruttodriftsomkostninger	-5.702	-5.054
Resultat af bruttoforretning	7.264	6.251
Resultat af afgiven forretning	-876	-888
Forsikringsteknisk rente	-33	-23
Forsikringsteknisk resultat	6.355	5.340
Antallet af erstatninger	1.470	1.370
Gennemsnitlig erstatning for indtrufne skader i året	9	10
Erstatningsfrekvens	15,2	15,6
ANDEN FORSIKRING		
Opkrævet bruttopræmie	22.484	22.528
Bruttopræmieindtægter	22.532	22.255
Bruttoerstatningsudgifter	-14.646	-7.806
Ændring i risikomargen	67	111
Bruttodriftsomkostninger	-4.955	-4.412
Resultat af bruttoforretning	2.998	10.148
Resultat af afgiven forretning	-887	-955
Forsikringsteknisk rente	-29	-20
Forsikringsteknisk resultat	2.082	9.173
Antallet af erstatninger	875	844
Gennemsnitlig erstatning for indtrufne skader i året	18	18
Erstatningsfrekvens	3,4	3,4

NOTE 21 RISIKOFORHOLD I KONCERNEN

Risikovurdering

Selskabets bestyrelse foretager årligt sin egen risikovurdering af selskabets væsentligste risici. Risikovurderingen bygger på Solvens II-principperne. Risikovurderingen opsummeres i en årlig risikorapport (ORSA), der indsendes til Finanstilsynet.

Risikovurderingen er således en vigtig og løbende proces, som involverer organisationen, ledelse og bestyrelse og strækker sig over hele året. Ud over en vurdering af de væsentligste risici, indeholder risikovurderingen en vurdering af, om det beregnede solvenskrav er tilstrækkeligt og giver et retvisende billede af selskabets risikoprofil. Rapporten indeholder ligeledes en bedømmelse af selskabets fremadrettede kapitalbehov i den strategiske planlægningsperiode.

Risikostyring

Styring af koncernens risici er et væsentligt ledelsesmæssigt fokusområde, da en uforudset udvikling heri kan påvirke koncernens resultater og egenkapital væsentligt.

Bestyrelsen fastsætter og godkender den overordnede politik for selskabets risikopåtagelse, ligesom bestyrelsen fastlægger de overordnede rammer herfor samt den nødvendige rapportering.

Selskabets har opbygget et risikostyringssystem, som involverer alle niveauer i organisationen bestående af flere såkaldte forsvarslinjer, hvor organisationens ledelse udgør første forsvarslinje, selskabets risikostyringsfunktionen anden linje og intern audit udgør tredje linje.

Hver måned afholdes der møder i selskabets risikokomité, hvor resultatet af de løbende kontroller

afrapporteres og eventuelle nye væsentlige risici eller hændelser behandles.

Selskabets direktør varetager både rollen som ansvarlig for risikostyringsfunktionen og nøgleperson. Der rapporteres til direktion og bestyrelse.

De væsentligste risici, som koncernen påtager sig, udgøres dels af forretningsmæssige risici forbundet med driften af den egentlige forsikringsdrift dels af finansielle risici forbundet med håndtering af selskabets betydelige likviditetsflow og investeringsvirksomhed. Dertil kommer operationelle risici, som er risici for tab på grund af utilstrækkelige eller fejlbehæftede interne procedurer.

Oversigt over selskabets væsentligste risici

Selskabets væsentligste risici er inden for følgende risikoklasser:

- Skadeforsikringsrisici
- Finansielle risici
- Operationelle risici

Forsikringsrisici

Bornholms Brandforsikring A/S tegner skadeforsikringer for private, nedlagte landbrug samt erhvervsvirksomheder. Det fremgår af selskabets acceptpolitik hvilke områder, hvilke typer og hvilke størrelser af risici, der kan indtegnes.

Med henblik på at reducere risikoen for tab ved forsikringsbegivenheder, samt begrænse størrelsen af udsving i det forsikringstekniske resultat, tegnes genforsikring.

Genforsikringsprogrammet skal sikre, at en enkelt skadebegivenhed eller en tilfældig ophobning af

større skader ikke kan medføre et uacceptabelt tab af kapital.

Genforsikringsprogrammet, som bl.a. indeholder hvilke typer af forretning, der skal tegnes reassurance på og fastlægger selskabets selvbehold ved forskellige skadebegivenheder, forelægges årligt bestyrelsen til godkendelse. Selskabets program er tegnet for en 2-årig periode frem til 31. december 2018.

Selskabets selvbehold vurderes med udgangspunkt i, hvad der er økonomisk forsvarligt og under skyldig hensyntagen til kapitalgrundlag mv.

Finansielle risici

De finansielle risici, som koncernen er eksponeret overfor, er den generelle renteutvikling samt kursudvikling på selskabernes beholdning af værdipapirer.

Der er af bestyrelsen fastsat rammer for investeringer i finansielle aktiver, og disse er nærmere beskrevet i selskabernes investeringspolitik. Her fremgår det, i hvilke værdipapirer selskabernes midler kan placeres. Endvidere tilsiger investeringspolitikken en vis spredning i selskabernes investeringer for derved at imødekomme de konjunkturmæssige udsving.

Udviklingen i selskabets investeringsporteføje forelægges løbende bestyrelserne i moder- og datterselskab til orientering.

Inden for rammerne af selskabernes investeringspolitik er selve forvaltningen af investeringsporteføljen outsourcet til to eksterne kapitalforvaltere.

Generelt kan siges, at anbringelse af finansielle aktiver i forsikringsselskabet sker i mere kortvarige og mindre risikofyldte værdipapirer, mens investeringer i moderselskabet kan være af mere langsigtet karakter.

I forsikringsselskabet placeres de finansielle aktiver således, at selskabet til enhver tid kan opfylde sine forpligtelser over for forsikringstagerne.

Operationelle risici

Operationelle risici er risici for tab på grund af utilstrækkelige eller fejlbehæftede interne procedurer. Selskabet udvikler og tilpasser løbende virksomhedens systemer, forretningsgange og interne procedurer. Ansvar for risikostyringen i denne forbindelse ligger hos de ansvarlige ledere.

I forbindelse med alle projekter udarbejdes en risikovurdering med risici, mulige konsekvenser samt tiltag til begrænsning af disse risici. Forretningsgange og procedurer i alle kritiske områder gennemgås løbende med henblik på vurdering af risikoelementer samt tiltag til begrænsning af risikoen.

NOTE 22 ANVENDT REGNSKABSPRAKSIS

Årsrapporten aflægges i overensstemmelse med lov om finansiel virksomhed, herunder den af Finanstilsynet udsendte bekendtgørelse om finansielle rapporter for forsikringsselskaber og tværgående pensionskasser.

Anvendt regnskabspraksis er uændret i forhold til 2016.

Generelt

Aktiver indregnes i balancen, når det som følge af en tidligere begivenhed er sandsynligt, at fremtidige økonomiske fordele vil tilflyde selskabet, og aktivets værdi kan måles pålideligt.

Forpligtelser indregnes i balancen, når selskabet som følge af en tidligere begivenhed har en retlig eller faktisk forpligtelse, og det er sandsynligt, at fremtidige

økonomiske fordele vil fragå selskabet, og forpligtelsesens værdi kan måles pålideligt.

Ved første indregning måles aktiver og forpligtelser til kostpris. Måling efter første indregning sker som beskrevet for hver enkelt regnskabspost nedenfor.

Ved indregning og måling tages hensyn til forudsigelige risici og tab, der fremkommer, inden årsrapporten aflægges, og som be- eller afkræfter forhold, der eksisterede på balancedagen.

I resultatopgørelsen indregnes indtægter, i takt med at de indtjenes, mens omkostninger indregnes med de beløb, der vedrører regnskabsåret.

Koncernregnskabet

Koncernregnskabet omfatter moderselskabet Bornholms Brand A.m.b.a. samt datterselskabet Bornholms Brandforsikring A/S.

I koncernregnskabet er ensartede poster i moderselskabet og datterselskabet sammenlagt. Datterselskabet anvender samme regnskabspraksis som moderselskabet.

Koncerninterne indtægter og omkostninger, mellemværender, aktiebesiddelser og udbytter samt fortjeneste og tab ved interne transaktioner er elimineret.

Nøgletal

Nøgletal for skadeforsikring opgøres i henhold til Finanstilsynets regnskabsbekendtgørelse. Da intern husleje, som i koncernregnskabet er elimineret, skal indgå i beregningen af nøgletallene, kan nøgletallene ikke beregnes direkte ud fra resultatopgørelsen.

Fremmed valuta

Aktiver og passiver i fremmed valuta indregnes til Danmarks Nationalbanks offentliggjorte valutakurs på balancedagen. Indtægter og udgifter i fremmed valuta indregnes til de på transaktionstidspunktet

gældende valutakurser. Valutakursreguleringer indregnes i resultatopgørelsen.

Koncerninterne transaktioner

Koncerninterne ydelser afregnes på markedsvilkår eller omkostningsdækkende basis. Løbende mellemværender forrentes på markedsbaserede vilkår.

Regnskabsmæssige skøn

Opgørelsen af den regnskabsmæssige værdi af visse aktiver og forpligtelser er forbundet med et skøn over, hvordan fremtidige begivenheder påvirker værdien af disse aktiver og forpligtelser. De væsentligste skøn vedrører forsikringsmæssige hensættelser, opgørelsen af dagsværdien for unoterede finansielle instrumenter samt hensatte forpligtelser. De udøvede skøn er baseret på forudsætninger, som ledelsen anser som forsvarlige.

Resultatopgørelse

Præmieindtægter for egen regning

Præmieindtægter f.e.r. omfatter årets opkrævede præmier med fradrag af de til genforsikringen afgivne præmier reguleret for bevægelserne i præmiehensættelserne svarende til en periodisering over forsikringernes dækningsperiode.

Forsikringsteknisk rente

Forsikringsteknisk rente er opgjort som et beregnet renteafkast af årets gennemsnitlige præmiehensættelser f.e.r.

Som rentesatser anvendes de af EIOPA offentliggjorte rentekurver.

Erstatningsudgifter for egen regning

Erstatningsudgifter f.e.r. omfatter årets udbetalte erstatninger med fradrag af de fra genforsikringen refunderede erstatninger reguleret for bevægelserne i erstatningshensættelser.

Erstatningsudgifterne f.e.r. omfatter således kendte og forventede erstatningsudgifter vedrørende regnskabsåret. Endvidere indgår direkte og indirekte omkostninger forbundet med skadebehandlingen. Ved indirekte skadesbehandlingsudgifter forstås lønninger til skadesmedarbejdere, taksatorer og andel af fællesomkostninger. Indirekte omkostninger er opgjort efter en skønsmæssig fordeling af de enkelte omkostningstyper.

Herudover indgår forskellen (afløbsresultatet) mellem de i regnskabsåret udbetalte og hensatte erstatninger vedrørende skader indtruffet i tidligere år og erstatningshensættelserne ved regnskabsårets begyndelse

Erstatningerne er forsigtigt opgjort, men efterfølgende information og hændelser kan naturligvis medføre, at erstatningerne udbetales med et større beløb end de foretagne hensættelser.

Forsikringsmæssige driftsomkostninger for egen regning

Den andel af de forsikringsmæssige driftsomkostninger, der kan henføres til erhvervelse og fornyelse af forsikringsbestanden, opføres under erhvervelsesomkostninger. Samtlige erhvervelsesomkostninger udgiftsføres ved forsikringernes tegning.

Administrationsomkostninger omfatter de periodiserede udgifter, der kan henføres til regnskabsåret, herunder afgifter til offentlige myndigheder samt årets afskrivninger på inventar, edb-anlæg, biler mv.

Driftsomkostninger vedrørende domicilejendomme opføres under administrationsomkostninger. Der indregnes ikke husleje vedrørende selskabets domicilejendomme.

Provisioner og gevinstandele fra genforsikringselskaber bliver modregnet i omkostningerne.

Indtægter fra tilknyttet virksomhed

Indtægter fra tilknyttet virksomhed udgør selskabets andel af den tilknyttede virksomheds resultat efter skat.

Renter og udbytter mv.

Renteindtægter og udbytter mv. indeholder de i regnskabsåret optjente renter samt modtagne udbytter af kapitalandele.

Kursreguleringer

Kursreguleringer omfatter såvel realiserede som urealiserede gevinster og -tab ved salg og værdiregulering af aktiver, som henhører under gruppen investeringsaktiver i balancen.

Kursgevinster og -tab på værdipapirer opgøres som forskellen mellem salgssummen og den bogførte værdi primo regnskabsåret eller anskaffelsessummen, såfremt de afhændede værdipapirer er erhvervet i regnskabsåret. Kurtage, provision og lignende behandles som en del af anskaffelsessummen/salgssummen, og beløbene indgår således resultatmæssigt i gevinster og tab.

Skat

Skat indeholder årets skat, der består af årets aktuelle skat, forskydning i udskudt skat samt regulering vedrørende tidligere år. Ændring i udskudt skat som følge af ændringer i skattesats indregnes ligeledes i posten.

Aktuelle skatteaktiver og -forpligtelser indregnes i balancen med det beløb, der kan beregnes på grundlag af årets forventede skattepligtige indkomst reguleret for tidligere års fremførte skattemæssige underskud. Der indregnes udskudt skat efter den balanceorienterede gælds metode af alle midlertidige forskelle mellem regnskabs- og skattemæssig værdi af aktiver og forpligtelser.

Udskudt skat måles på grundlag af de skatteregler og skattesatser, der med balancedagens lovgivning vil være gældende, når den udskudte skat forventes udløst som aktuel skat.

Udskudte skatteaktiver, herunder skatteværdien af fremførselsberettigede skattemæssige underskud, måles til den værdi, hvortil aktivet forventes at kunne realiseres, enten ved udligning i skat af fremtidig indtjening eller ved modregning i udskudte skatteforpligtelser. Det revurderes på hver balancedag, hvorvidt det er sandsynligt, at der i fremtiden vil blive frembragt tilstrækkelig skattepligtig indkomst til, at det udskudte skatteaktiv vil kunne udnyttes.

Balance

Driftsmidler

Driftsmidler måles til kostpris med fradrag af akkumulerede af- og nedskrivninger. Der foretages lineære afskrivninger baseret på følgende vurdering af aktivernes forventede brugstider:

Inventar og andet driftsmateriel	5 år
Edb-anlæg	3 år
Biler	5 år

Ved indikation af værdiforringelse nedskrives den regnskabsmæssige værdi til en eventuel lavere genindvindingsværdi.

Domicilejendomme

Domicilejendomme er ejendomme, som benyttes til egen drift og måles til omvurderet værdi, som er dagsværdien på omvurderingstidspunktet, med fradrag af efterfølgende akkumulerede afskrivninger og efterfølgende tab ved værdiforringelse. Omvurdering foretages så hyppigt, at den regnskabsmæssige værdi ikke afviger væsentligt fra domicilejendommens dagsværdi på balancedagen.

Domicilejendommen afskrives lineært på grundlag af

den omvurderede værdi baseret på en vurdering af brugstiden og forventet scrapværdi.

Investeringsejendomme

Investeringsejendomme måles til dagsværdi i henhold til Finanstilsynets retningslinjer. For den enkelte ejendom er der på grundlag af et forventet fremtidigt driftsafkast og en afkastprocent opgjort en kalkuleret værdi. Denne værdi reguleres for særlige forhold, som midlertidigt påvirker ejendommens indtjening, og der tages hensyn til ejendommens vedligeholdelsesstand. Afkastprocenten er fastsat under hensyntagen til de gældende markedsforhold for de enkelte ejendomstyper og under hensyntagen til beliggenhed, anvendelse, lejekontrakter mv.

Kapitalandele i tilknyttet virksomhed

Kapitalandele i tilknyttet virksomhed indregnes i balancen til regnskabsmæssig indre værdi. I resultatopgørelsen indregnes moderselskabets andel af den tilknyttede virksomheds resultat efter skat.

Finansielle investeringsaktiver

Børsnoterede obligationer og investeringsforeningsandele samt kapitalandele mv. måles til lukkekurs på balancedagen. Er der ikke noteret nogen lukkekurs, anvendes anden registreret offentlig kurs, som må antages bedst at svare hertil. Udtrukne obligationer måles til kurs pari.

Unoterede kapitalandele måles ved første indregning til kostpris og efterfølgende til en skønnet markedsværdi baseret på det senest foreliggende årsregnskab for den pågældende virksomhed.

Finansielle poster indregnes i balancen med udgangspunkt i afregningsdatoen.

Genforsikringsandele

Genforsikringsandele af præmiehensættelser udgøres af den del af betalte genforsikringspræmier efter

fradrag af modtagne provisioner, som ud fra risikoen fordeling over dækningsperioden kan henføres til perioden efter regnskabsårets udgang.

Genforsikringsandele af erstatningshensættelser er opgjort til de beløb, som i henhold til indgåede genforsikringskontrakter kan forventes modtaget fra genforsikringsselskaber.

Genforsikringens andel af de forsikringsmæssige hensættelser måles til diskonteret værdi, hvis det er af væsentlig betydning. Hensættelserne er diskonteret med de af EIOPA offentliggjorte rentekurver.

Genforsikringsaktiver vurderes løbende for værdiforringelse. Hvis der er en klar indikation af værdiforringelse, nedskrives den regnskabsmæssige værdi af aktivet.

Tilgodehavender

Tilgodehavender måles til amortiseret kostpris - sædvanligvis svarende til nominel værdi, med fradrag for hensættelse til tabsrisici, opgjort på grundlag af en individuel gennemgang af tilgodehavenderne.

Præmiehensættelser

Præmiehensættelserne opgøres som summen af de beløb, som selskabet inden for hver bestand af forsikringer, der dækker samme risici, efter bedste skøn må forventes at skulle betale i anledning af forsikringsbegivenheder, som må forventes at finde sted efter balancedagen, og som er dækket af de forsikringskontrakter, selskabet har indgået.

Præmiehensættelser udgør dog som minimum et beløb svarende til en periodisering af de opkrævede præmier.

Erstatningshensættelser

Erstatningshensættelserne opgøres som summen af erstatninger for hver enkelt bestand af forsikringer,

som selskabet efter bedste skøn må forventes at skulle betale i anledning af forsikringsbegivenheder, som har fundet sted indtil balancedagen ud over de beløb, som allerede er betalt i anledning af sådanne begivenheder.

Erstatningshensættelserne opgøres som summen af de forventede erstatningsbeløb og omkostninger efter:

- en sag for sag vurdering af anmeldte forsikringsbegivenheder, der omfatter alle anmeldte forsikringsbegivenheder,
- erfaringsbaseret skøn over utilstrækkeligt oplyste forsikringsbegivenheder, der har været genstand for en sag for sag vurdering,
- et erfaringsbaseret skøn over anmeldte forsikringsbegivenheder, der ikke har været genstand for en sag for sag vurdering og
- et erfaringsbaseret skøn over forsikringsbegivenheder, som er indtruffet inden balancedagen, men som er uanmeldte på tidspunktet for regnskabets udarbejdelse.

Statistisk baserede skøn fastsættes ved hjælp af aktuar-mæssige modeller, primært baseret på Chain-Ladder.

Ved diskontering af hensættelserne er anvendt de af EIOPA offentliggjorte rentekurver.

Erstatningshensættelserne indeholder endvidere de beløb, som selskabet efter bedste skøn må forvente at skulle afholde til direkte og indirekte omkostninger i forbindelse med afviklingen af erstatningsforpligtelserne.

Ved opgørelse af erstatningshensættelserne er der taget hensyn til de indtægter og omkostninger, som

måtte forekomme i forbindelse med overtagelse og realisation af aktiver og rettigheder, som selskabet opnår ved erstatningens udbetaling.

Risikomargen på skadesforsikringskontrakter

Risikomargen på skadesforsikringskontrakter udgør det beløb, som selskabet forventes at skulle betale til en erhverver af forsikringsbestanden, for at overtage risikoen for at de faktiske omkostninger ved afvikling af de forsikringsmæssige hensættelser afviger fra bedste skøn. Selskabet anvender metode 3.

Andre hensættelser

Forpligtelser, som er uvisse med hensyn til størrelse eller tidspunkt for afvikling, indregnes som hensatte forpligtelser, når det er sandsynligt, at forpligtelsen vil medføre træk på virksomhedens økonomiske ressourcer, og forpligtelsen kan måles pålideligt. Hensatte forpligtelser måles til det bedste skøn over de omkostninger, der er nødvendige for at indfri den aktuelle forpligtelse på balancedagen.

Der foretages diskontering af den hensatte forpligtelse, såfremt diskonteringen har en væsentlig betydning for størrelsen af forpligtelsen.

Hensættelser til pensioner og lignende forpligtelser omfatter blandt andet forpligtelser til jubilæumsgratiale mv. over for ansatte, uanset at den fremtidige ydelse er betinget af, at den ansatte er ansat på ydelsestidspunktet. Værdien af de fremtidige ydelser indregnes som nutidsværdien af de ydelser, som ud fra det bedst mulige skøn må forventes at skulle betales. Løbende omkostninger til pensionsopsparing mv. for medarbejdere i selskabet behandles som bidragsbaserede ordninger. Der er fuld afdækning af forpligtelserne.

Andre finansielle forpligtelser

Øvrige gældsposter måles til amortiseret kostpris.

Brancheregnskab

Brancheregnskaberne viser en specifikation af det forsikringstekniske resultat fordelt på selskabets væsentligste forsikringsklasser (brancher). I modsætning til opstillingen i resultatopgørelsen, hvor præmieindtægter og erstatningsudgifter mv. opføres for egen regning, fordeles disse poster på bruttoforretning og afgiven forretning ved opstillingen af brancheregnskaberne. Det samlede forsikringstekniske resultat i brancheregnskaberne er således identisk med beløbet herfor i resultatopgørelsen.

Resultat af afgiven forretning omfatter afgivne genforsikringspræmier, modtaget genforsikringsdækning samt modtagne provisioner og gevinstandele fra genforsikringen. Posterne periodiseres efter samme principper, som anvendes for de tilsvarende bruttoposter.

De i regnskaberne anførte forsikringsmæssige bruttodriftsomkostninger er fordelt på grundlag af bruttopræmieindtægten for de enkelte brancher.

